



## Scheda Stabilimento balneare

Nome stabilimento balneare	SERENA
Indirizzo	VIA LUNGOMARE DI LEVANTE, 202
Città	POVEROMO (MS)
Contatti	+39 0585 309926
Sito web	<a href="https://www.facebook.com/p/Bagno-Serena-Marina-di-Massa-località-Poveromo-100063681367478/">https://www.facebook.com/p/Bagno-Serena-Marina-di-Massa-località-Poveromo-100063681367478/</a>

**TESTATO DA:** [Associazione di Promozione sociale Handy Superabile](#) nell'estate 2023

**Nota Bene** Le informazioni che seguono si riferiscono alla data di verifica riportata in calce ad ogni scheda. **L'Associazione** non è responsabile di eventuali modifiche significative apportate dalla struttura dopo la visita.

### Sommario

Scheda Stabilimento balneare .....	1
Arrivo alla struttura.....	2
Parcheggio privato/pubblico.....	2
Percorso dal parcheggio all'ingresso principale.....	2
Reception accoglienza.....	3
Bar/ristorante .....	4
Percorsi interni e servizi comuni .....	5
Percorsi interni.....	5
Servizi igienici e doccia fruibili dagli ospiti con mobilità ridotta.....	5
Locale spogliatoio .....	7
Spiaggia.....	7
Area giochi per bambini .....	8
Piscina .....	9
Studi medici/strutture sanitarie.....	9

Progetto realizzato con il contributo della





## Arrivo alla struttura

### Parcheggio privato/pubblico

Presenza di parcheggio privato	SI
Tipologia di fondo del parcheggio privato	ghiaia
Presenza di posto auto riservato a persone con disabilità	NO
Parcheggio pubblico nelle vicinanze	SI con n.1/2 posti riservati ai portatori di handicap a ca. 50/100 metri
Tipologia di fondo del parcheggio pubblico	asfalto
	

### Percorso dal parcheggio all'ingresso principale

Percorso dal parcheggio all'ingresso	Dal parcheggio pubblico tramite rampe di raccordo dal manto stradale ai marciapiedi. L'ingresso è accessibile in piano
Sono presenti indicatori e mappe tattili	NO





Larghezza utile porta/varco d'ingresso	superiore a 90 cm
	

### Reception accoglienza

Sistema di prenotazione ombrelloni	<input type="checkbox"/> Via web <input checked="" type="checkbox"/> Via telefono <input checked="" type="checkbox"/> In loco
Presenza di personale multilingue	SI
Presenza di piantina stabilimento con legenda servizi presenti	NO
Presenza di mappa visio-tattile	NO
Bacheca/pannelli informativi ad altezza media 130 cm in zona ben illuminata e dimensione caratteri almeno 14 dpi con rapporto contrasto superiore a 4,5:1	NO
Il Personale ha seguito corso di formazione su accoglienza persone con diverse disabilità	NO






## Bar/ristorante

Tipologia di locale	Bar/ristorante
Accesso al locale	in piano
Larghezza utile porta/varco d'ingresso	superiore a 90 cm
Banco del bar	superiore a 100 cm
Tipologia dei tavoli	con supporto centrale
Spazio sottostante i tavoli da terra	64 cm
Menù multilingue	NO
Menù con caratteri large print	NO
Menù in braille	NO
Servizio al tavolo per persone con disabilità	SI
Disponibilità di alimenti per celiaci	<input checked="" type="checkbox"/> pane <input checked="" type="checkbox"/> pasta <input checked="" type="checkbox"/> biscotti <input checked="" type="checkbox"/> gelati <input type="checkbox"/> alimenti pre-confezionati





Tavoli locale bar ristorante

### Percorsi interni e servizi comuni

#### Percorsi interni

Indicare se i percorsi di collegamento ingresso-spiaggia sono in piano o con rampe oltre a quelli già descritti	percorsi privi di ostacoli
---	----------------------------

#### Servizi igienici e doccia fruibili dagli ospiti con mobilità ridotta

Numero <b>servizi igienici</b> accessibili/fruibili dagli ospiti con mobilità ridotta	1
Accesso al locale	in piano superando lo scalino battiporta altezza 4 cm
Larghezza utile porta d'ingresso	90 cm
Altezza wc	46 cm
Sedile WC con dente frontale aperto	SI






Maniglioni di sostegno	ad entrambi i lati
Doccetta flessibile a lato del wc	SI
Spazio libero ai lati del wc	a sinistra superiore a 90 cm a destra 40 cm frontale superiore a 90 cm
Campanello elettrico/telefono	SI
Lavabo con spazio sottostante per accostamento carrozzina	60 cm
Altezza da terra bordo inferiore specchio	Mancante
Fasciatoio per neonati	NO





Disponibile <b>doccia</b> accessibile agli ospiti con mobilità ridotta	SI in comune con il locale wc
Tipologia doccia	di tipo aperto
Doccia a filo pavimento	SI
Sedia doccia	di plastica con braccioli
Maniglione di sostegno	SI
Presenza di soffione o saliscendi	saliscendi con altezza punto più basso 145 cm
Campanello elettrico/telefono	SI
	Locale doccia

### Locale spogliatoio


Disponibile spogliatoio accessibile agli ospiti con mobilità ridotta	NO
--	----

### Spiaggia

Tipologia di spiaggia	sabbia
Accesso alla spiaggia	in piano
Passerella per raggiungere gli ombrelloni	SI





Tipologia della passerella	cemento
Larghezza della passerella	100 cm
	Passerella spiaggia
Pedana anche amovibile fra passerella e postazione ombrellone per facilitare il passaggio e lo stazionamento con la carrozzina	SI
Disponibile sedia anfibia per balneazione persone con mobilità ridotta di proprietà o tramite associazione balneari	SI

### Area giochi per bambini

Area giochi per bambini	mancante
-------------------------	----------





## Piscina

La struttura dispone di piscina	SI
Accesso alla piscina	tramite gradino di accesso a rampa e rampa lunghezza 200 cm, larghezza >100 cm pendenza 8%
Larghezza utile varco d'ingresso	superiore a 90 cm
Accesso alla vasca	tramite rampa con gradini
Ausili per balneazione ospiti con mobilità ridotta	non presenti
	

## Studi medici/strutture sanitarie

Ospedali nei pressi della struttura	NOA NUOVO OSPEDALE APUANE Via Enrico Mattei, 2 54100 Marina di Massa MS Tel.: +39 05854931
Altre strutture sanitarie	GUARDIA MEDICA TURISTICA Località Partaccia Via delle Pinete 197/b Marina di Massa Tel.: +39 33581617

**TESTATO DA: Associazione di Promozione sociale Handy Superabile in estate 2023**

